

Festool GmbH  
Wertstraße 20  
D-73240 Wendlingen  
Tel.: +49 (0)7024/804-0  
Telefax: +49 (0)7024/804-20608  
www.festool.com

**FESTOOL**

## **MXC**



H

**Eredeti kezelési utasítás**

BG

**Оригинално "Ръководство за работа"**

RO

**Instrucțiuni de utilizare originale**



## Оригинално "Ръководство за работа"

	6	Пускане в действие .....	6
1	Правила за техниката на безопасност .....	5	7
2	Символ .....	6	8
3	Елементи на уреда .....	6	9
4	Използване по предназначението ..	6	
5	Технически данни .....	6	
		Техническо обслужване и поддръжане .....	7
		Принадлежности .....	7
		Околна среда .....	7

## 1 Правила за техниката на безопасност

### 1.1 Общи инструкции за безопасност





**⚠ ПРЕДУПРЕЖДЕНИЕ!** Прочетете всички указания и препоръки за безопасност. Неспазването на предупредителните указания и упътвания може да стане причина за електрически удар, пожар и/или тежки наранявания.

**Съхранявайте всички инструкции за безопасност и упътвания, за да може в бъдеще при нужда да се консултирате с тях.**

### 1.2 Специфични указания за безопасност при работа с уреда

- Това зарядно устройство може да бъде използвано от хора с намалени физически, сетивни или метални способности или липса на опит или познания, ако бъдат наблюдавани или бъдат запознати с безопасното използване на този уред и разберат свързаните с него опасности. **Деца** не бива да използват инструмента или да си играят с него.
- Почистването не може да бъде извършвано от деца оставени без наблюдение.
- Не отваряйте акумулаторната батерия и зарядното устройство. Във вътрешността на зарядното устройство след изключване на уреда от мрежата има високо кондензаторно напрежение.
- Внимавайте, при зареждане върху зарядното устройство да не попаднат метални частици (например стружки) или течности (опасност от късо съединение).
- Не зареждайте различни акумулаторни батерии. Зарядното устройство е приспособено само за зареждане на оригиналните акумулаторни батерии. Не зареждайте акумулаторните батерии в различни зарядни устройства. В противен случай съществува опасност от пожар и експлозия.
- Поставете зарядното устройство при зареждане на добре проветряеми повърхности.
- Пазете уреда от влага.
- Пазете кабела от горещина, масло и остри ръбове.
- Редовно проверявайте щепсела и кабела, за да предотвратите излагането на опасност. При установяване на повреда ги предайте за ремонт единствено в оторизиран сервиз.

## 2 Символ


-  Предупреждение за обща опасност
-  Предупреждение за опасност от токов удар
-  Прочетете ръководството/указанията!
-  Да не се изхвърля като битов отпадък.

## 3 Елементи на уреда

- [1-1] Акумулатор
  - [1-2] Зарядно устройство
  - [1-3] Светодиоден индикатор
- Позованите изображения се намират в началото на указанието за употреба.

## 4 Използуване по предназначението

- Зарядно устройство МХС подходящо
- за зареждане на посочените акумулаторни батерии:
    - BP-XS
  - само за зареждане на закрито.

 При употреба не по предназначение вина носи използващия.

## 5 Технически данни

Зарядно устройство	МХС
напрежение на мрежата (вход)	220 - 240 В~
честота на мрежата	50/60 Хц
напрежение на зареждане (изход)	10,8 В=
бързо зареждане	обикн. 2,8 А
времена на зареждане за	
литиево-йонни 1,5 Ач	около 23 мин
литиево-йонни 2,6 Ач	около 45 мин
Допустим диапазон на работната температура	-10 °С до + 40 °С
контрол на температурата	със съпротивление NTC
Клас на защитеност	 /II

## 6 Пускане в действие


### ПРЕДУПРЕЖДЕНИЕ

#### Недопустимо напрежение или честота!



#### Опасност от злополука

- ▶ Напрежението в мрежата и честотата на източника на енергия трябва да отговарят с данните, посочени на фирмената табелка.
- ▶ В Северна Америка могат да бъдат използвани само машини на Festool с напрежение 120 V/60 Hz.



### 6.1 Зареждане на акумулаторния пакет [1]

 Зареждайте само предвидените за зарядното устройство акумулаторни батерии (виж Използуване по предназначението)!



Светодиодната индикация [1-3] на зарядното устройство показва конкретното работно състояние на зарядното устройство.

  **Светодиодната индикация свети жълто - постоянна светлина**



Зарядното устройство е готово за работа.

  **Светодиодната индикация свети зелено - бързо мигане**



Акумулаторната батерия се зарежда с максимален ток.

  **Светодиодната индикация свети зелено - бавно мигане**

Акумулаторната батерия е заредена до 80 % и ще продължи да се зарежда с ограничен ток.

  **Светодиодната индикация свети зелено - постоянна светлина**

Акумулаторната батерия е заредена.

  **Светодиодната индикация свети червено - мигане**

Сигнализация за обща неизправност, например: няма пълен контакт, късо съединение, акумулаторната батерия е дефектна и т.н .



### — Светодиодната индикация свети червено - постоянна светлина

Температурата на батерията е извън допустимите гранични стойности (от 0 °C до 55 °C).

## 6.2 Закрепване към стена на зарядното устройство

Зарядното устройство МХС има на обратната си страна два удължени отвора. То може с помощта на два винта (винт с полукръгла или плоска глава с диаметър на стъблото 5 мм) да бъде закачено на стена (виж фиг.[1]).

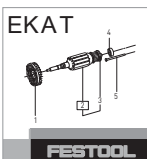
## 7 Техническо обслужване и поддържане

### Спазвайте следните указания:

- Вентилационните отвори на електрическия инструмент и на зарядното устройство трябва да са чисти, за да има осигурено охлаждане.
- Поддържайте чисти присъединителните контакти на електрическия инструмент, на зарядното устройство и на акумулаторния пакет.



**Обслужване на клиенти и ремонт** само при производителя или оторизираните сервизи: Адресът на най-близкия до Вас на: [www.festool.com/service](http://www.festool.com/service)



Използвайте само оригинални резервни части Festool! Каталожни номера на: [www.festool.com/service](http://www.festool.com/service)

## 8 Принадлежности

Номерата за поръчка на принадлежности и инструменти Вие можете да намерите във Вашия каталог на Festool или в Интернет на адрес "[www.festool.bg](http://www.festool.bg)".

## 9 Околна среда



**Не изхвърляйте уреда в домакинския боклук!** Инструменти, принадлежности и консумативи трябва да бъдат разделно изхвърляни с мисъл за околната среда. Спазвайте валидните национални разпоредби.

**Само ЕС:** Според европейската директива за електрически и електронни стари уреди и прилагането и в националното право развалените електрически инструменти трябва да бъдат събирани разделно и да бъдат отвеждани за рециклиране с мисъл за околната среда.

**Информация за REACH:** [www.festool.com/reach](http://www.festool.com/reach)

