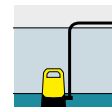


## SP 16.000 DUAL

Изпомпва до 16 000 l/h чиста и мръсна вода: Здравата дренажна помпа SP 16.000 Dual с функция 2-в-1 за мръсна вода, 1 mm ниво на засмукване и регулируем на височина поплавъчен превключвател.



Артикулен н-р

1.645-832.0

- Изключителна издръжливост благодарение на керамичното уплътнение с плъзгащ се пръстен
- Функция 2-в-1 за мръсна вода, съдържаща частици до 20 mm и ниво на изсмукване до 1 mm
- Поплавък с регулируема височина за по-голяма гъвкавост

### Технически данни

		4054278951706
Максимална мощност на двигателя	Вт	550
Максимален дебит	л/ч	< 16000
Температура на работа	°C	макс. 35
Височина на дебита	м	9
Налягане	бар	макс. 0,9
Размер на гранулите	мм	макс. 20
Дълбочина на потапяне	м	макс. 7
Мин. остатъчна вода, ръчно	мм	1
Остатъчно ниво на водата	мм	1
Свързваща резба		G1 1/2
Свързваща резба		G1/2 вътрешна резба
Захранващ кабел	м	10
Напрежение	В	230 / 240
Честота	Hz	50
Тегло без аксесоари	кг	5,03
Тегло вкл. Опаковка	кг	5,874
Размери (Д x Ш x В)	мм	237 x 241 x 279

### Оборудване

Комфортна дръжка за носене	■
Свързващ маркуч	G1, 1", 1 1/4", 1 1/2"
Система Quick Connect за бързо и лесно свързване на маркуч	■
Превключване между ръчен и автоматичен режим	Възможност за фиксиране на поплавъка
2 в 1 функция	■
Регулируема височина на поплавъка за по-голяма гъвкавост	■
Керамичен уплътнителен пръстен	■
При автоматична работа (авто) помпата превключва в зависимост от нивото на водата	■
При ръчна работа помпата работи непрекъснато, докато се достигне минимално количество остатъчна вода	■
■ Включени в комплекта	



### Керамичен уплътнителен пръстен

- За изключително дълга продължителност на експлоатационния живот.




### Функция 2-в-1

- За мръсна вода и изпомпване на чиста вода до изсушаване
- Изберете желаните режим чрез регулируемата филтърна кошница




### Регулируем вертикално поплавък

- Повишава гъвкавостта при настройка на нивата на включване и изключване на помпата и защитава от работа на сухо.



## АКСЕСОАРИ ЗА SP 16.000 DUAL

1.645-832.0



	Артикулен н-р		
<b>АДАПТЕРИ / ВРЪЗКИ</b>			
Присъединителен накрайник на помпата, вкл. обратен клапан, малък	1	6.997-359.0	Присъединителният накрайник на помпата с обратен клапан служи за устойчиво на вакуум съединение на смукателните маркучи към помпата (напр. градински помпи, сградни водопроводни помпени инсталации и хидрофори).
<b>ДРУГИ</b>			
Комплект с текстилен маркуч	2	2.997-100.0	Комплект гъвкав маркуч от плат, спестяващ място, с метална скоба, свързващ се с дренажни помпи. Идеален за изхвърляне на вода в случай на наводняване.
<b>МАРКУЧИ</b>			
Маркуч PrimoFlex® 3/4" - 25 m	3	2.645-142.0	Градински маркуч от серията PrimoFlex® (3/4") и 25 m дължина. С текстилна армировка срещу прегъване. Не съдържа субстанции които са опасни за здравето. Максимално налягане: 24 bar. Широк диапазон на температурна устойчивост от -20 до 65° C.
Маркуч PrimoFlex® 1" - 1 m	4	2.645-247.0	Качественият градински маркуч PrimoFlex® 1 се предлага на метър, което означава, че той може да бъде поръчан точно на нужната ви дължина (максимум 50 м). С текстилна армировка за защита срещу прегъване. Безопасен за здравето.
Маркуч PrimoFlex Plus 3/4" -25m	5	2.645-322.0	Лесен за работа, дълготраен и устойчив на атмосферни влияния: градински маркуч с дължина 25 метра Performance Plus 3/4 ". Гъвкав, ултра здрав и изключително устойчив на извивки – за постоянен воден поток.
Performance Plus маркуч 3/4" -50m	6	2.645-323.0	Здрав, изключително устойчив на прегъване и без потенциално вредни вещества: градински маркуч с дължина 50 метра Performance Plus 3/4 ". Изработен от висококачествен многопластов тъкан материал – за постоянен воден поток.

■ Включени в комплекта □ Налични аксесоари

