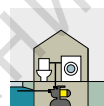


## BP 4.900 HOME

Мощната домашна помпа BP 4,900 Home с вграден резервоар за компенсиране на налягането автоматично изпомпва вода от алтернативни източници като регенерирана вода за цялата къща.



Артикулен н-р

1.645-760.0

- Перфектна за алтернативно водоснабдяване в домакинството
- Оптимална защита благодарение на интегрираната термична защита
- Съд за компенсиране на налягането за удобна употреба

### Технически данни

		4054278916002
Максимална мощност на двигателя	Вт	1150
Максимален дебит	л/ч	< 4900
Максимален напор	м	макс. 50
Налягане	бар	макс. 5
Работно налягане	бар	1,5 – 3,5
Максимална височина на засмукване	м	8
Температура на работа	°C	макс. 35
Свързваща резба		G1
Захранващ кабел	м	1
Напрежение	V	230
Честота	Hz	50
Тегло без аксесоари	кг	13,9
Тегло вкл. Опаковка	кг	18,006
Размери (Д x Ш x В)	мм	506 x 269 x 540

### Оборудване

Интегриран контейнер за компенсация на налягането	л	24
Интегриран индикатор за налягане		■
Защитен ключ за вкл./изкл.		■
Термозащита		■
Фланци и валове от неръждаема стомана		■
Вкл. възвратен клапан		■
Включва два адаптора за G1		■
Отделен отвор за пълнене		■
Клапан за източване на водата		■

■ Включени в комплекта



**5**  
**YEARS**  
**EXTENDED**  
**GUARANTEE\***

REGISTRATION ON  
[WWW.KAERCHER.COM/  
GUARANTEE\\*](http://WWW.KAERCHER.COM/GUARANTEE)

### Издържлива и с дълъг експлоатационен живот

- Керхер предлага възможност за удължаване на гаранцията на пет години.



### Интегрирана термална защита

- Функция за предотвратяване на прегряване



### Фланци и валове от неръждаема стомана


- Здрави материали за дълъг срок на експлоатация

## АКСЕСОАРИ ЗА ВР 4.900 HOME 1.645-760.0



	Артикулен н-р		
<b>АДАПТЕРИ / ВРЪЗКИ</b>			
Адапторна връзка	1	6.997-473.0	С помощта на адаптера за свързване помпа с вътрешна резба може да бъде свързана бързо и безопасно към водна връзка. <input checked="" type="checkbox"/>
Присъединителен накрайник на помпата, вкл. обратен клапан, малък	2	6.997-359.0	Присъединителният накрайник на помпата с обратен клапан служи за устойчиво на вакуум съединение на смукателните маркучи към помпата (напр. градински помпи, сградни водопроводни помпени инсталации и хидрофори). <input type="checkbox"/>
Комплект за свързване на маркучи	3	6.997-358.0	Присъединителен комплект за свързване на маркучи за вода към градински помпи, домашни помпи за високо налягане. За лесно свързване и перфектно съединяване на маркуча и помпата. <input type="checkbox"/>
Присъединителен комплект Premium	4	6.997-340.0	Присъединителен комплект за свързване на маркучи за вода към градински помпи, хидрофори и сградни водопроводни помпени системи. За лесно свързване и перфектно съединяване на маркуча и помпата. <input type="checkbox"/>
Адаптер за смукателен и градински маркуч 1 " + 3/4"	5	2.997-113.0	Адаптерът за крана може да се използва за свързване на смукателни и градински маркучи към нагнетателната и смукателна страна на помпите. Принципът на уплътняване PerfectConnect гарантира надеждно уплътняване. <input type="checkbox"/>
Адаптор за 1 цол (25 mm) смукателна тръба	6	2.997-115.0	Вакуумно-защитена връзка за помпи на смукателната страна за безрезбова тръбна връзка (съвместима с диаметра на тръбата PE 1) работи на принципа на уплътнение- PerfectConnect. <input type="checkbox"/>
Адаптор за 1 1/4" смукателна тръба	7	2.997-116.0	Вакуумно защитена връзка позволяваща да се свърже тръбопровод 1 1/4 "към смукателната страна на помпата. Работи на принципа PerfectConnect уплътнение за надеждно запечатване. <input type="checkbox"/>
<b>СМУКАТЕЛНИ МАРКУЧИ</b>			
Смукателен комплект, 3,5 m	8	2.997-110.0	Готов за свързване: Комплектът за засмукване, включващ 3.5 m смукателен маркуч, смукателен филтър, възвратен клапан, както и бързо и надеждно свързване PerfectConnect. Идеален за градински помпи и снабдяване на домакинства с вода. <input type="checkbox"/>
Смукателен комплект, 7,0 m	9	2.997-111.0	Идеален смукателен комплект за градински помпи и сервизно водоснабдяване в домакинството. Включва засмукващ маркуч с дължина 7 метра, който е готов за свързване, с вакуумен филтър, възвратен клапан и принцип на запечатване PerfectConnect. <input type="checkbox"/>
1,5 m Смукателен комплект за 1" (25 mm)	10	2.997-112.0	1.5 m смукателен комплект с вакуумно-защитен засмукващ маркуч за свързване на помпи към 1 " тръбопровода, готов за свързване. Идеален за бустер помпи и домашни помпи. <input type="checkbox"/>
<b>ФИЛТРИ</b>			
Смукателен филтър с обратен клапан, Basic, 3/4"	11	6.997-345.0	Смукателен филтър с обратен клапан, базова версия за свързване към смукателен маркуч 3/4", стока на метър. <input type="checkbox"/>
Смукателен филтър с обратен клапан, Basic, 1"	12	6.997-342.0	Смукателен филтър с обратен клапан, базова версия за свързване към смукателен маркуч 1", стока на метър. <input type="checkbox"/>
Смукателен филтър с обратен клапан, Premium	13	6.997-341.0	Смукателен филтър с обратен клапан, Premium версия за свързване към смукателен маркуч, стока на метър. <input type="checkbox"/>
Предфилтър за помпа, голям	14	2.997-210.0	Предфилтърът предпазва градинските помпи, електронните бустер помпи и домашните помпи от груби частици на мръсотия или пясък. Включва принципа на уплътняване PerfectConnect за надеждно уплътняване. <input type="checkbox"/>

Включени в комплекта
  Налични аксесоари
  Почистващи препарати.




**АКСЕСОАРИ ЗА ВР 4.900 HOME**

**1.645-760.0**




15



16

	Артикул н-р		
<b>ФИЛТРИ</b>			
Предфилтър за помпа, малък	15	2.997-211.0	Малък префилтър с голям ефект. Префилтърът предпазва градинските помпи, електронните бустер помпи и домашните помпи от груби частици на мръсотия или пясък. Включва принципа на свързване PerfectConnect за надеждно уплътняване.
<b>ДРУГИ</b>			
Комплект за домашно свързване на тръби G3/4, 1,5 м	16	2.997-125.0	Свързващ маркуч между нагнетяващите помпи или домашни помпи и тръбопроводни системи: За тръби G3/4. Връзките PerfectConnect осигурява бързо и надеждно свързване.

Включени в комплекта
  Налични аксесоари
  Почистващи препарати.



МАГАЗИН МАКИТОРА  
БАШ МАКИТОРА  
ПРОФЕСИОНАЛНИ РЕШЕНИЯ