



## NT 30/1 Ap Te L


Идеален за работа с електроинструменти благодарение на интегрирания контакт с автоматичен старт / стоп: Мокро/сухо смукачка NT 30/1 Ap Te L. Компактна прахосмукачка от средния клас.



1 Контакт за уреди с автоматика за включване/изключване

- Свързаният електроинструмент активира прахосмукачката чрез интегрираната функция за автоматично включване / изключване.
- Прахосмукачката работи само когато електрическият инструмент работи.


2 Полуавтоматично почистване на филтъра



3 Гъвкаво съхранение на маркуча и захранващия кабел

- Позволява сигурното фиксиране на маркучи с различни дължини и диаметри.
- Транспортно-сигурно съхранение на захранващия кабел.

4 Разглобяем корпус на филтъра





NT 30/1 Ap Te L

- Полуавтоматично почистване на филтъра
- Контакт за уреди с автоматика за включване/изключване
- Свързващ адаптер за електроинструменти

#### Технически данни

Артикулен н-р	1.148-231.0		
	4054278048208		
Вид на тока	Ph / V / Hz	1 / 220 – 240 / 50 – 60	
Дебит на въздуха	l/s	74	
Вакуум	mbar / kPa	254 / 25,4	
Обем на контейнера	l	30	
Мощност	W	1380	
Стандартна номинална ширина		DN 35	
Дължина на кабела	m	7,5	
Ниво на шум	dB(A)	70	
Брой мотори		1	
Тегло	kg	11,8	
Размери (Д x Ш x В)	mm	525 x 370 x 560	

#### Оборудване

Смукателен маркуч	m	2,5 / С извивка	Клас на защита	I
Засмукваща тръба	част (и) x m	2 x 0,55 / Метал	Управляващо колело със стопер	■
Филтърна торбичка	част (и)	1 / Флис		
Дюза за мокри/сухи подове	mm	300		
Дюза за почистване на fugи		■		
Контакт за електрически инструменти		■		
Автоматика за изключване при достигане на максимално количество		■		
Автоматика за включване/изключване на електрически инструменти		■		
Плосък филтър		Хартия		
Коляно		■		
Почистване на филтъра		ApClean (полуавтоматична система за почистване на филтъра)		

■ Включени в комплекта




	Артикулен н-р	Брой	Дължина	Ширина	Цена	
<b>Плосък филтър (хартия)</b>						
Flat filter only for replacement Kaerche	1 6.904-367.0	1 част (и)				■
<b>Кривка от пластмаса</b>						
Elbow packaged NW35 2K	2 2.889-170.0	1 част (и)	35			■
Elbow packaged NW40 1K	3 2.889-171.0	1 част (и)	40			□
Elbow electrically conducting packaged N	4 2.889-172.0	1 част (и)	40			□
	5 2.889-148.0	1 част (и)	35			□
<b>Подови дюзи</b>						
Floor tool anthracite packaged NW35	6 2.889-173.0	1 част (и)	35	300 mm		■
Floor tool packaged NW35 360mm	7 2.889-152.0	1 част (и)	35	360 mm		□
Floor tool packaged NW40 360mm	8 2.889-153.0	1 част (и)	40	360 mm		□
Floor tool anthracite packaged NW40	9 2.889-174.0					□
<b>Дюзи за фуги</b>						
Crevice nozzle wet and dry packaged NW35	10 2.889-159.0	1 част (и)	35	225 mm		■
<b>Метални смукателни тръби</b>						
Set suction tube chromed NW35 550mm	11 2.889-191.0	1 част (и)	35	550 mm		■
<b>Плосък филтър (PES)</b>						
Flat-pleated filter packaged PES	12 6.907-662.0	1 част (и)				□
<b>Плосък филтър (PTFE)</b>						
Ultimate flat pleated filter	13 6.907-455.0	1 част (и)				□
<b>Филтърни торби от нетъкан текстил (3-слойни)</b>						
Filter bags-fleece 5 piece 30 Liter	14 2.889-154.0	5 част (и)				□
<b>Смукателни тръби от неръждаема стомана</b>						
Suction tube	15 6.902-081.0	1 част (и)	40	0,5 m		□
<b>Други</b>						
Drilling dust tool	16 2.679-000.0	1 част (и)				□
Adapter old packaged NW35	17 2.889-312.0					□
<b>Горивен филтър</b>						
Membrane filter packaged Kärcher	18 2.889-281.0	1 част (и)				□
<b>Автодюзи смучещи</b>						
Car nozzle DN35	19 6.906-108.0	1 част (и)	35	90 mm		□

■ Включени в комплекта □ Налични аксесоари



	Артикулен н-р	Anzahl	Nennweite	Länge	Цена	
<b>Смукателни маркучи комплект (Clip-System)</b>						
Hose packaged NW35 2.5m	1 2.889-134.0	1 част (и)	35	2,5 m		<input checked="" type="checkbox"/>
Hose packaged NW35 4.0m	2 2.889-135.0	1 част (и)	35	4 m		<input type="checkbox"/>
Hose electrically conducting packaged NW	3 2.889-136.0	1 част (и)	35	2,5 m		<input type="checkbox"/>
	4 2.889-137.0	1 част (и)	35	4 m		<input type="checkbox"/>
Hose packaged NW40 4m	5 2.889-138.0	1 част (и)	40	4 m		<input type="checkbox"/>
Hose packaged NW35 2.5m	6 2.889-139.0	1 част (и)	40	2,5 m		<input type="checkbox"/>
Hose oil resistant packaged NW40 4m	7 2.889-140.0	1 част (и)	40	4 m		<input type="checkbox"/>
Hose electrically conducting packaged NW	8 2.889-141.0	1 част (и)	40	4 m		<input type="checkbox"/>
<b>Ремонтни к-ти</b>						
Repair set NW35	9 2.889-149.0	1 част (и)	35			<input type="checkbox"/>

Включени в комплекта   
  Налични аксесоари





		Артикул н-р	Anzahl	Nennweite	Цена	
<b>Присъединяваща муфа C-DN (клип върху конус), електропроводима</b>						
Connection cone NW35	1	5.407-005.0				<input type="checkbox"/>
Connection cone NW40	2	5.407-006.0				<input type="checkbox"/>
<b>Присъединяваща муфа за електроинструмент, със завинтане</b>						
Adapter for electric power tools, screwable, ID 35	3	5.453-016.0	1 част (и)	35		<input type="checkbox"/>

Включени в комплекта   
  Налични аксесоари

