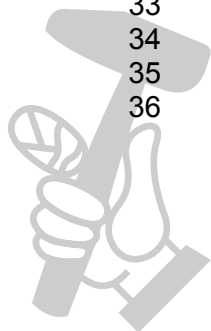
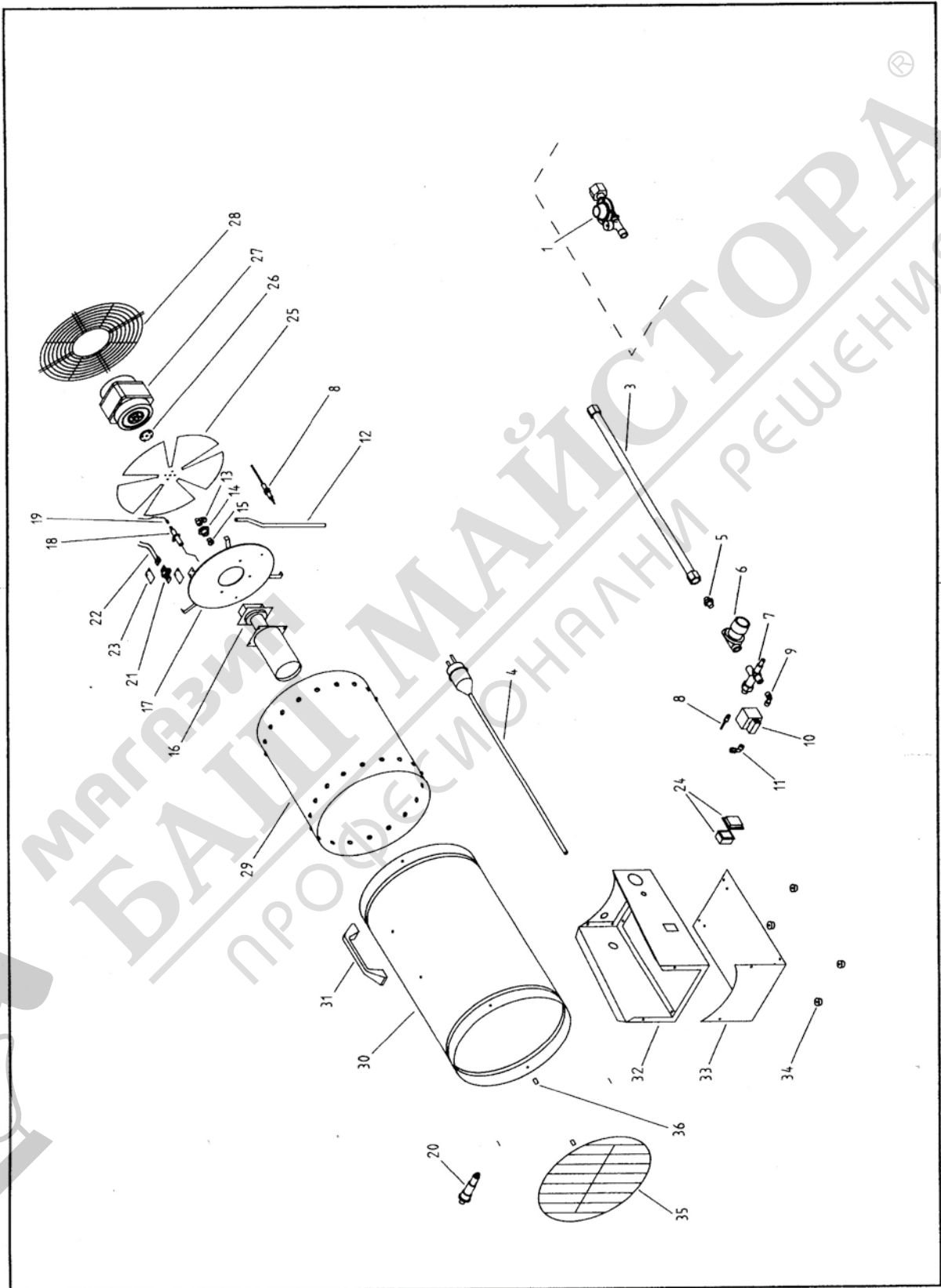


Списък на резервните части за модел GH 25 M

Поз.	Order-No.	ОПИСАНИЕ	Кол-во.
01	6161501	Редуктор за налягане на газта с предпазно устройство при изтичане на маркуча	01
03	6161502	Газов маркуч	01
04	6160035	Захранващ кабел със щепсел	01
05	6161503	Двоен щуцер	01
06	6161504	Регулатор на налягането	01
07	6160039	Клапан на газта	01
08	6161208	Термо елемент	01
09	6160214	Ъглова връзка	01
10	6160247	Соленоиден клапан	01
11	6161601	Ъглова връзка	01
12	6160226	Тръба за газ	01
13	6161601	Ъглова връзка	01
14	6161602	Връзка на дюзата	01
15	6160118	Газова дюза	01
16	6161511	Горелка	01
17	6160251	Диска на горелка	01
18	6161514	Електрод	01
19	6160252	Кабел за запалване	01
20	6160025	Пиезо-запалване	01
21	6160018	Предпазен термостат	01
22	6160253	Комплект кабели	01
23	6160084	Изоляция	02
24	6161531	Бутон ON/OFF	01
25	6160256	Вентилатор	01
26	6160255	Съединение	01
27	6160254	Мотор	01
28	6160257	Предпазна решетка	01
29	6160260	Горивна камера	01
30	6160218	Външен корпус	01
31	6161414	Дръжка	01
32	6160219	Шаси	01
33	6160262	Долен капак	01
34	6161525	Гумен стопер	04
35	6160259	Предна решетка	01
36	6161527	Гайка	08

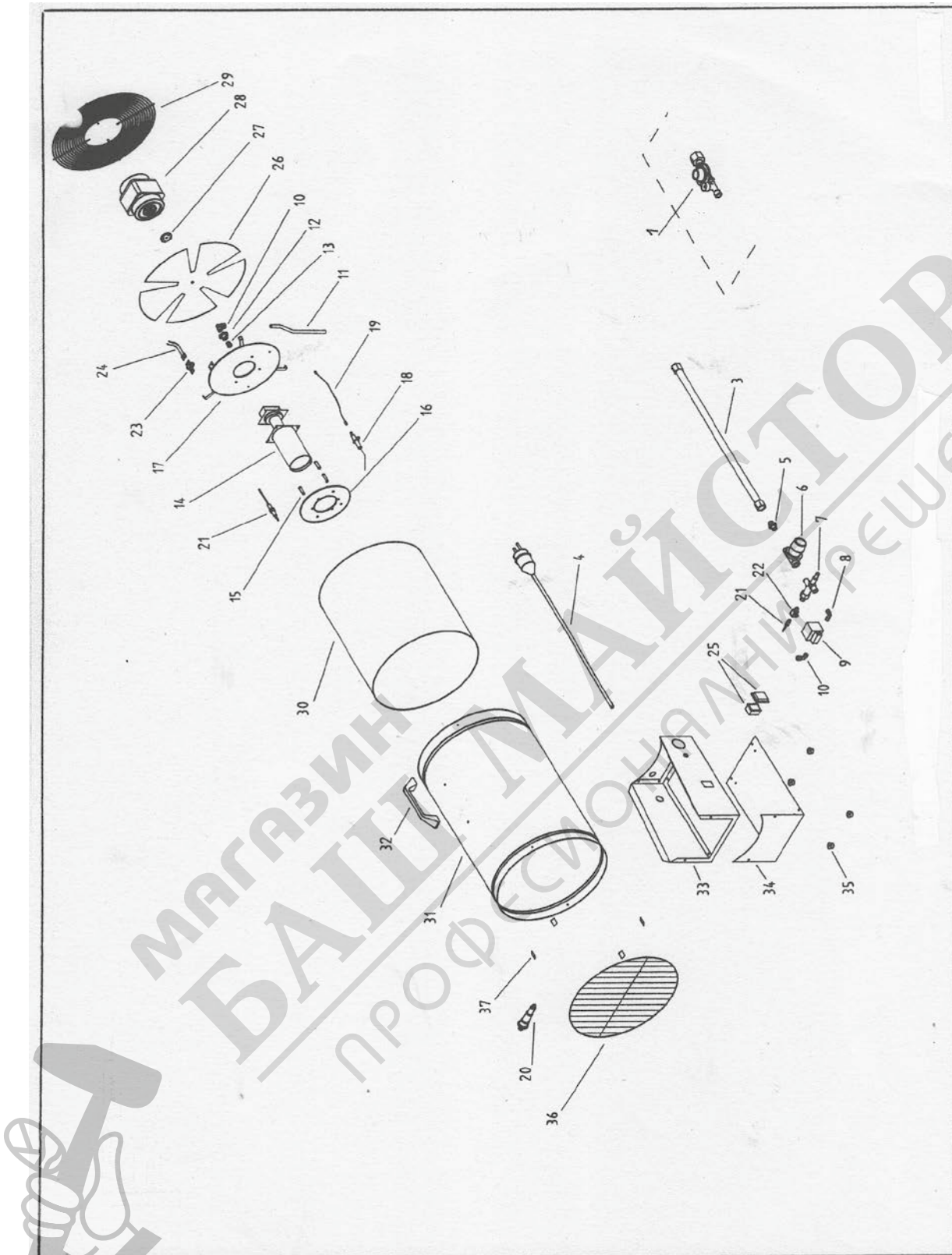


Вътрешно разположение на компонентите на модел GH 25 M



Списък на резервните части на модел GH 35 M

Поз.	Order-No.	ОПИСАНИЕ	Кол-во.
01	6161501	Редуктор за налягане на газта с предпазно устройство при изтичане на маркуча	01
03	6161502	Газов маркуч	01
04	6162616	Захранващ кабел със щепсел	01
05	6161503	Двоен шуцер	01
06	6161504	Регулатор на налягането	01
07	6160039	Газов клапан	01
08	6160214	Ъглова връзка	01
09	6160247	Соленоиден клапан	01
10	6161601	Ъглова връзка	01
11	6161575	Тръба за газ	01
12	6161602	Връзка на дюзата	01
13	6161570	Газова дюза	01
14	6161511	Горелка	01
15	6161513	Втулка	03
16	6161512	Диск	01
17	6161516	Горивен диск	01
18	6161514	Електрод	01
19	6160252	Кабел на запалването	01
20	6160025	Пиезо-запалване	01
21	6161576	Термо елемент	01
22	6161329	Термопрекъсвач	01
23	6160018	Предпазен термостат	01
24	6161577	Комплект кабели	01
25	6161531	Бутон On-Off	01
26	6161518	Вентилатор	01
27	6161519	Съединение	01
28	6161520	Мотор	01
29	6161344	Предпазна решетка	01
30	6161578	Изолационен корпус	01
31	6161579	Външен корпус	01
32	6161414	Дръжка	01
33	6161580	Количка/Шаси	01
34	6161524	Капак	01
35	6161525	Гумени крачета	04
36	6161526	Предна решетка	01
37	6161527	Гайка	04

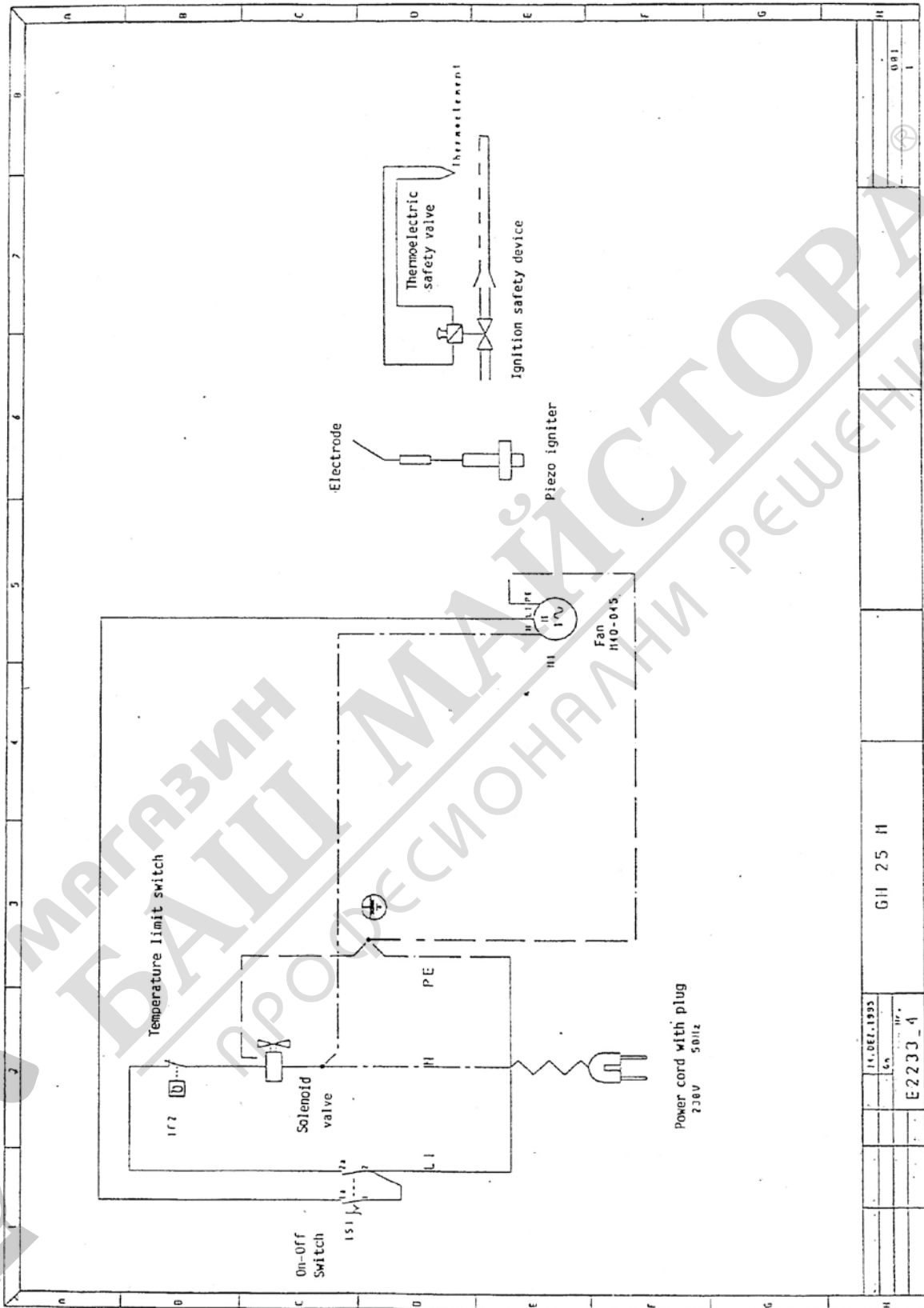


- 10 -

Вътрешно разположение на компонентите на модел GH 35 M

- 11 -

Диаграма на окабеляването за модел GH 25 M



Диаграма на окабеляването за модел GH 35 M

