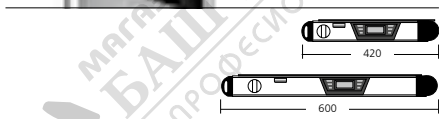


## ArcoMaster 40/60



**Laserliner**<sup>®</sup>  
Innovation in Tools

DE

GB

NL

DK

FR

ES

IT

PL

FI

PT

SE

NO

TR

RU

UA

CZ

EE 04


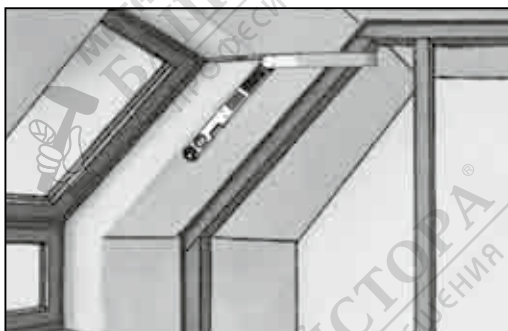
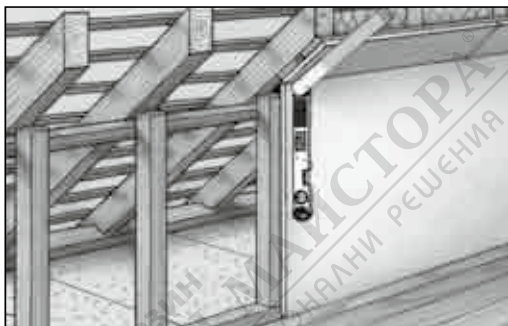
LV 07

LT 10


RO 13

BG 16

GR 19



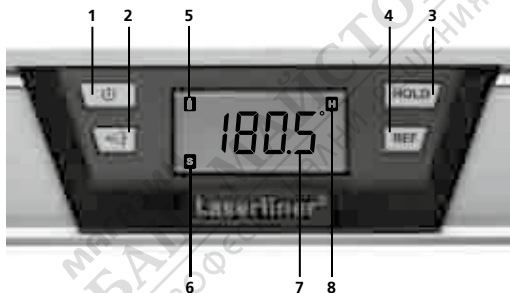
## ArcoMaster 40/60



## Laserliner®

Innovation in Tools

Цифров, електронен ъгломер с индикация за вътрешен и външен ъгъл от 0° – 220°. Сгъваемото двустранно телескопично измерително рамо може да се удължава. Допълнителен вертикален и хоризонтален нивелир и 2 завъртащи се на 180° сгъваеми дисплея с осветяване.



### КЛАВИАТУРА

1. ВКЛ/ИЗКЛ  
Включване и изключване на 180° сгъваем дисплей
2. Ъглополовяща
3. Запазване на измерената стойност
4. Установяване на еталонната стойност на ъгъла

### ДИСПЛЕЙ

5. Индикация акумулаторної батареї: порожня
6. Символ за режим REF
7. Стойност на измерения ъгъл
8. HOLD – Запамятава индикацията

### ArcoMaster 40/60

9. Окачван
10. Вертикален нивелир
11. Хоризонтален нивелир
12. Сгъваемо двустранно телескопично измерително рамо
13. Опорен кант
14. Основа/Измерителна повърхност
15. Шарнирно съединение

### ЗАДНА СТРАНА (ГРЪБ)

16. Батерийно отделение
17. Двустранна течнокристална индикация

## ArcoMaster 40/60

### Поставяне на батерии:

Отворете гнездото за батерии (16) на гърба на уреда и поставете две нови батерии (тип AA/LR6) според инсталационните символи. При това следете за правилна полярност.

- Сменете батериите, така че да светне символът за батерия (5).

### Включване и измерване:

ArcoMaster може да измерва ъгъл от 0° до 220° без прекъсване.

- Включете уреда с бутон (1).
- За няколко секунди се показват всички елементи на индикацията.
- Измерителното рамо се установява в желаното положение, стойността от измерването на ъгъла се показва на дисплея (7), като същата съответства на ъгъла на отваряне между базовото рамо и сгъващото се рамо.
- Измерваната величина може да се отчете върху двата дисплея.

**УКАЗАНИЕ:** В шарнирното съединение има незначителни смущения, които са обусловени от конструкцията на прецизния датчик.

### Запаметяване на ъгъла (HOLD)

- Резултатът от измерването може да се фиксира чрез бутон 3 и след пренасянето да се извика отново чрез натискане на бутон 3.

### Завъртащ се на 180° сгъваем дисплей

- Ако ъгълът се измерва чрез главата, чрез повтарящи се кратки натискания на бутон (1) дисплеят се завърта на 180°.

### Промяна на базовата стойност на ъгъла:

- С бутон (4) могат да се прехвърлят разлики на ъгли. Установете желания ъгъл и натиснете бутон (4). Сега индикацията се променя на "0,0°" и се появява допълнително (5). Установява се желаният референтен ъгъл и ъгълът може да се прехвърли на други обекти. Освен това, чрез тази функция може да се измерва разлика на ъгли.

**ВАЖНО:** След като бъдат прехвърлени всички ъгли: Новата референтна стойност на ъгъла се деактивира; затова отново се натиска бутонът REF. При Изключване/Включване референтната стойност също се изтрива.

## Laserliner®

Innovation in Tools

### Функция на нивелир:

- С вертикалния и хоризонталния нивелири (9, 10) се показва подравняването спрямо измервателната повърхност (14).

### Изключване/ Автоматично изключване:

- За да изключите уреда натиснете бутона (1) най-малко в продължение на 3 сек. В състояние на покой уредът автоматично изключва.

### Технически характеристики:

Точност на либелите	± 0,25° мм/м
Точност	± 0,1°
Диапазон на измерване	0 – 220°
Автоматично изключване	3 мин
Дължина на рамото <b>40 / 60</b>	40 / 60 см
Електрозахранване	2 x 1.5 V (тип AA/LR06)
Размери <b>40</b>	420 x 57 x 40 мм ( Ш x В x Д )
Размери <b>60</b>	600 x 57 x 40 мм ( Ш x В x Д )
Тегло <b>40</b>	0,8 кг
Тегло <b>60</b>	1,05 кг
№ на изделието <b>ArcoMaster 40</b>	<b>075.130A</b>
№ на изделието <b>ArcoMaster 60</b>	<b>075.131A</b>
Запазва се правото за технически изменения - 11.2008 г.	

### Гаранция:

Гаранционният срок възлиза на 2 години от датата на закупуване. Гаранцията не включва следното: Щети, предизвикани от неправилна употреба, неправилно съхранение, естествено износване, а така също и повреди, които влияят несъществено върху стойността и пригодността за използване на уреда. При намеса от неоторизирани от нас инстанции, гаранцията се анулира. В гаранционен случай, моля, предайте целия уред с всички данни, както и фактурата, на наш дилър, или го изпратете на Umarex-Laserliner.