

# DistanceMaster Compact 30



DE

EN

NL

DA

FR

ES

IT

PL

FI

PT

SV

NO

TR 02

RU 08

UK 14

CS 20

ET 26

RO 32

BG 38


EL 44

SL 50

HU 56

SK 62

HR 68

 Laser  
650 nm

**Laserliner**

Прочетете изцяло ръководството за експлоатация, приложената брошура „Гаранционни и допълнителни инструкции“, както и актуалната информация и указанията в препратката към интернет в края на това ръководство. Следвайте съдържащите се в тях инструкции. Този документ трябва да се съхранява и да се предаде при предаване на лазерното устройство.

## Употреба по предназначение

Този лазерен уред за измерване на разстояние е предназначен за измерване на дължини, площи и обеми на закрито. Устройството е подходящо за непрекъснато измерване и има избираема референтна точка на корпуса (предна/задна).

## Общи инструкции за безопасност

- Използвайте уреда единствено съгласно предназначението за употреба в рамките на спецификациите.
- Измервателните уреди и принадлежностите не са играчки за деца. Да се съхраняват на място, недостъпно за деца.
- Не се допускат модификации и изменения на уреда. Това ще доведе до невалидност на разрешителното и спецификацията за безопасност.
- Не излагайте уреда на механично натоварване, екстремни температури, влага или прекалено високи вибрации.
- Уредът не трябва да се използва повече, ако една или няколко функции откажат или ако зарядът на батериите е нисък.
- При използване на открито обръщайте внимание, че с уреда може да се работи само при съответни метеорологични условия, съотв. при подходящи защитни мерки.
- Моля придържайте се към мерките за безопасност на местни и национални органи за правилното използване на устройството.

## Инструкции за безопасност

Работа с лазери от клас 2



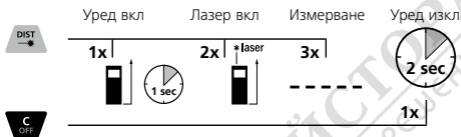
Лазерно лъчение!  
Не гледайте срещу  
лазерния лъч! Лазер клас 2  
< 1 мВт · 650 nm

EN 60825-1:2014/A11:2021 / EN 50689:2021

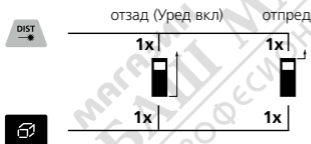
- Внимание: Не гледайте в директния или отразения лъч.
- Не насочвайте лазерния лъч към хора.
- Ако лазерно лъчение от клас 2 попадне в окото, очите трябва съзнателно да се затворят и главата веднага да се премести настрана от лъча.
- Манипулации (промени) по лазерното устройство не са разрешени.
- Никога не гледайте лазерния лъч или неговото отражение с оптични прибори (лупа, микроскоп, далекоглед, ...).



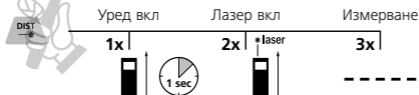
## Включване, измерване и изключване:



## Превключване на измервателната равнина (отправна):



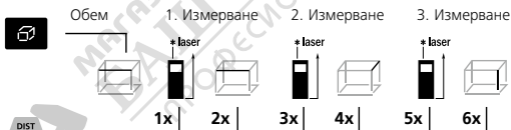
## Измерване на дължина:



## Измерване на площ:

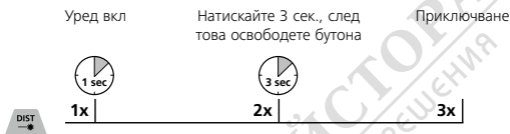


## Измерване на обем:



# DistanceMaster Compact 30

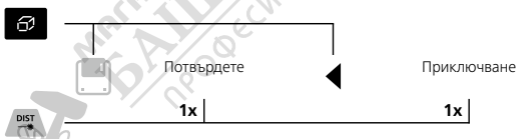
## мин/макс непрекъснато измерване:



LC-дисплеят показва най-голямата стойност (макс), най-малката стойност (мин) и текущата стойност.

## Функция запаметяване:

Уредът разполага с 50 места за запаметяване.



## Код на грешка:

- Err101: Сменете батериите
- Err154: Извън диапазона на измерване
- Err156: Твърде слаб приет сигнал
- Err194: Стойност извън диапазона на показанията

## Важни указания

- Лазерът сочи точката на измерване, до която ще се мери. На пътя на лазерния лъч не трябва да има никакви обекти.
- При измерване приборът извършва температурна компенсация при различни температури в помещението. Когато извършвате измерване на места с голяма разлика в температурите, предвидете кратко време за адаптиране на прибора.
- Уредът може да се използва на открито само ограничено и не може да се използва при силно слънчево лъчение.
- При измервания на открито явления като дъжд, мъгла и сняг може да повлияят върху резултатите от измерването съотв. да ги преиначат.
- При неблагоприятни условия, като например силно отразяващи повърхности, максималното отклонение може да възлиза на повече от 3 мм.
- Килими, тапицерии или пердета не отразяват лазера по най-добрия начин. Използвайте гладки повърхности.
- При измервания през стъкло (прозоречни стъкла) резултатите от измерването може да не бъдат достоверни.
- Функция за пестене на енергия автоматично изключва уреда.
- Почиствайте с мека тъкан. В корпуса не трябва да прониква вода.

## Указания за техническо обслужване и поддръжка

Почиствайте всички компоненти с леко навлажнена кърпа и избягвайте използването на почистващи и абразивни препарати и разтворители. Сваляйте батерията/батериите преди продължително съхранение. Съхранявайте уреда на чисто и сухо място.

## Калибриране

Измервателният уред трябва редовно да се калибрира и изпитва, за да се гарантира точността на резултатите от измерването. Препоръчваме интервал на калибриране една година. При необходимост се свържете с Вашия дилър или се обърнете към сервизния отдел на UMAREX-LASERLINER.

### Технически характеристики

(Запазва се правото за технически промени. 24W32)

Точност (Типично)*	± 2 mm
Диапазон на измерване вътре**	0,1 m - 30 m
Лазер клас	2 / < 1 mW (EN 60825-1:2014/A11:2021 / EN 50689:2021)
Дължина на вълната на лазера	650 nm
Памет	50 места в паметта
Автоматично изключване	След 3 минути
Захранване	2 x 1,5V LR03 (AAA)
условията на труд	-10°C ... 40°C, Относителна влажност на въздуха макс. 80% rH, Без наличие на конденз, Работна височина макс. 2000 m над морското равнище
условия за съхранение	-20°C ... 70°C, Относителна влажност на въздуха макс. 80% rH
Размери (Ш x В x Д)	40 x 121 x 28 mm
Тегло	100 g (вкл. батерии)

\* до 10 m разстояние на измерване при добре отразяваща целева повърхност и температура на помещението. При слабо рефлектиращи целеви повърхности, отклонението в измерването може да нарасне с ± 0,2 mm/m.

\*\* при макс. 5000 Lux



## Разпоредби на ЕС и Обединеното кралство и изхвърляне

Уредът отговаря на всички необходими стандарти за свободно движение на стоки в рамките на ЕС и Обединеното кралство.

Този продукт, включително принадлежностите и опаковката, е електрически уред, който трябва да се рециклира по безопасен за природата начин, в съответствие с европейските и британските директиви за отпадъците от електрическо и електронно оборудване, батерии и опаковки за извличане на ценни суровини. Не изхвърляйте електрически уреди, батерии и опаковки при домакинските отпадъци. Потребителите са законово задължени да предават използваните батерии и акумулатори безплатно в обществен пункт за събиране на отпадъци, пункт за продажба или техническа служба за клиенти. Батерията трябва да се извади от устройството, като се използва наличен в търговската мрежа инструмент, без да се разрушава, и да се изпрати за разделно събиране, преди да се върне устройството за изхвърляне като отпадък. Ако имате въпроси относно изваждането на батерията, моля, свържете се със сервизния отдел на UMAREX-LASERLINER. Моля, свържете се с Вашата община, за да се информирате за подходящите съоръжения за изхвърляне на отпадъци и следвайте съответните инструкции за изхвърляне и безопасност в пунктовете за събиране на отпадъци.

Още инструкции за безопасност и допълнителни указания ще намерите на адрес: <https://packd.li/ll/aqi/in>



МАГАЗИН  
БАШ МАЙСТОРА®  
ПРОФЕСИОНАЛНИ РЕШЕНИЯ