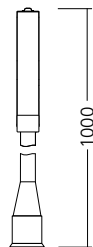
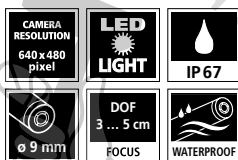


# ArcView Camera



DE 02

EN 05

NL 08

DA 11

FR 14

ES 17

IT 20

PL 23

FI 26

PT 29

SV 32

NO 35

TR 38

RU 41

UK 44

CS 47

ET 50

RO 53

BG 56

EL 59

**Laserliner**



Прочетете изцяло ръководството за експлоатация, приложената брошура „Гаранционни и допълнителни инструкции“, както и актуалната информация и указанията в препратката към интернет в края на това ръководство. Следвайте съдържащите се в тях инструкции. Този документ трябва да бъде съхранен и да бъде предаден при предаването на устройството.

## Функция / Използване

ArcView Camera е блок на камера за свързване към основния блок VideoFlex. Съвместно с основния блок на LCD се изпращат цветни видеоизображения за инспекция на труднодостъпни места, като кухни, шахти, зидария или МПС.

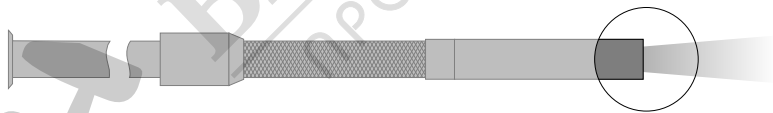
## Общи инструкции за безопасност

- Използвайте уреда единствено съгласно предназначението за употреба в рамките на спецификациите.
- Измервателните уреди и принадлежностите не са играчки за деца. Да се съхраняват на място, недостъпно за деца.
- Приборът не трябва да се променя конструктивно.
- Не подлагайте устройството на механично натоварване, твърде високи температури или на силни вибрации.
- Уредът не трябва да се използва повече, ако една или няколко функции откажат или ако зарядът на батериите е нисък.
- Основната част на камерата не е устойчива на киселини и не е огнеупорна.
- Непременно трябва да се има предвид ArcView Camera да не влиза в контакт с химикали, ел. напрежение, подвижни или горещи предмети. Това може да доведе до повреда на уреда и тежки наранявания на оператора.
- ArcView Camera не трябва да се използва за медицински изследвания / изследвания на хора.
- Моля придържайте се към мерките за безопасност на местни и национални органи за правилното използване на устройството.
- Устройството не е подходящо за измерване в близост до опасно напрежение. Поради това при измервания в близост до електрически инсталации винаги следете токопроводящите части да не са под напрежение. Неналичието на напрежение и обезопасяването срещу повторно включване трябва да се гарантира с подходящи мерки.

## Инструкции за безопасност

Работа с изкуствено, оптично лъчение OStrV

### Изходен отвор LED



- Уредът работи със светодиоди от рискова група RG 0 (свободна група, без наличие на риск) в съответствие с валидните стандарти за фотобиологична безопасност (EN 62471:2008-09ff / IEC/TR 62471:2006-07ff) в техните актуални редакции.
- Достъпното лъчение на светодиодите не е опасно за човешкото око и човешката кожа при употреба по предназначение и при разумно предвидими условия.

## Инструкции за безопасност

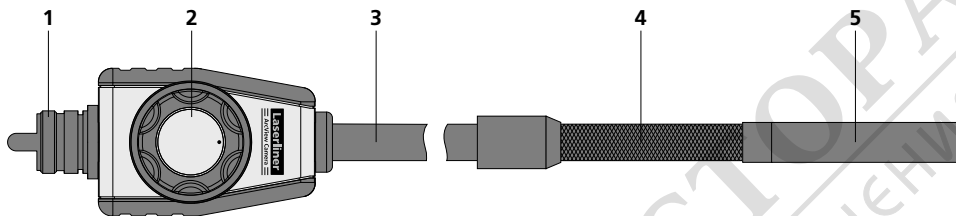
Работа с електромагнитно лъчение

- Измервателният уред спазва предписанията и граничните стойности за електромагнитната съвместимост съгласно Директива 2014/30/ЕС за електромагнитната съвместимост (EMC).

– Трябва да се спазват локалните ограничения в работата, като напр. в болници, в самолети, на бензиностанции или в близост до лица с пейсмейкъри. Съществува възможност за опасно влияние или смущение от електронни уреди.

## Указания за техническо обслужване и поддръжка

Почиствайте всички компоненти с леко навлажнена кърпа и избягвайте използването на почистващи и абразивни препарати и разтворители. Съхранявайте уреда на чисто и сухо място.



- 1 Извод за свързване основен блок
- 2 Управляващо колело за въртене на главата на камерата

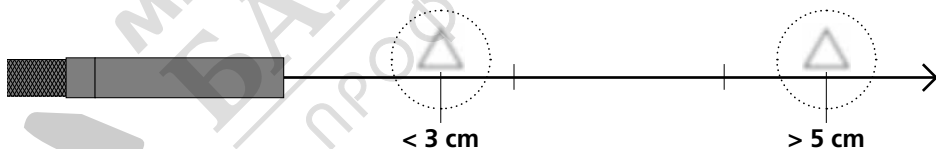
- 3 Гъвкав ръкав
- 4 механично регулируем гъвкав ръкав
- 5 Глава на камерата с 4 светодиода с висока мощност

## 1 Диапазон на фокусното разстояние

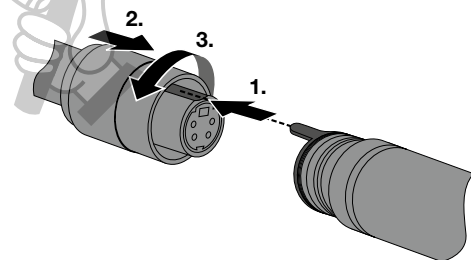
ArcView Camera доставя контрастни изображения в диапазона 3 - 5 см пред главата на камерата.



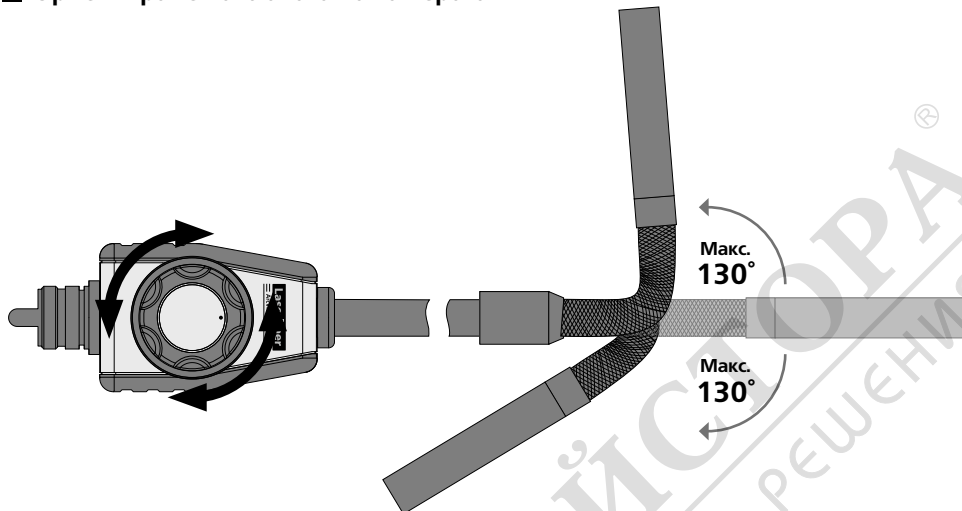
Обекти, които са далеч извън зоната на фокуса, може да изглеждат нефокусирани.



## 2 Извод за гъвкав ръкав



## Е Ориентиране на главата на камерата



### Технически характеристики

Запазва се правото за технически изменения. 19W29

Тип камера	CMOS сензор за изображения
Камера – основна част	∅ 9 mm
Вид защита на главата на камерата	водонепроницаема, IP 67
Светодиоди глава на камерата	4
Резолюция на камерата	640 x 480 пиксела
Зона на видимост	57°
Фокус на камерата	F3 cm - F5 cm
Диаметър на кабела	7,6 mm
Дълъг гъвкав ръкав	1 m
Минимален радиус на огъване	70 mm
Условия за съхранение	0°C ... 45°C, относителна влажност на въздуха макс. 20 ... 90% rH, без наличие на конденз, работна височина макс. 4000 m над морското равнище
Автоматично изключване	-10°C ... 60°C, относителна влажност на въздуха макс. 80% rH
Тегло	268 g
Размери (Ш x В x Д)	1120 x 39 x 38 mm

### ЕС-разпоредби и изхвърляне

Уредът изпълнява всички необходими стандарти за свободно движение на стоки в рамките на ЕС.

Този продукт е електрически уред и трябва да се събира и изхвърля съгласно европейската директива относно отпадъците от електрическо и електронно оборудване (ОЕЕО).

Още инструкции за безопасност и допълнителни указания ще намерите на адрес: <http://laserliner.com/info?an=AIC>

